

DV - Drum Valve System

Füllkupplung



Bedienungsanleitung




Füllkupplung mit Produkt- und Gaspendschlauch



Setzen Sie die Füllkupplung mit den Pins in die Aussparungen des Ventils.

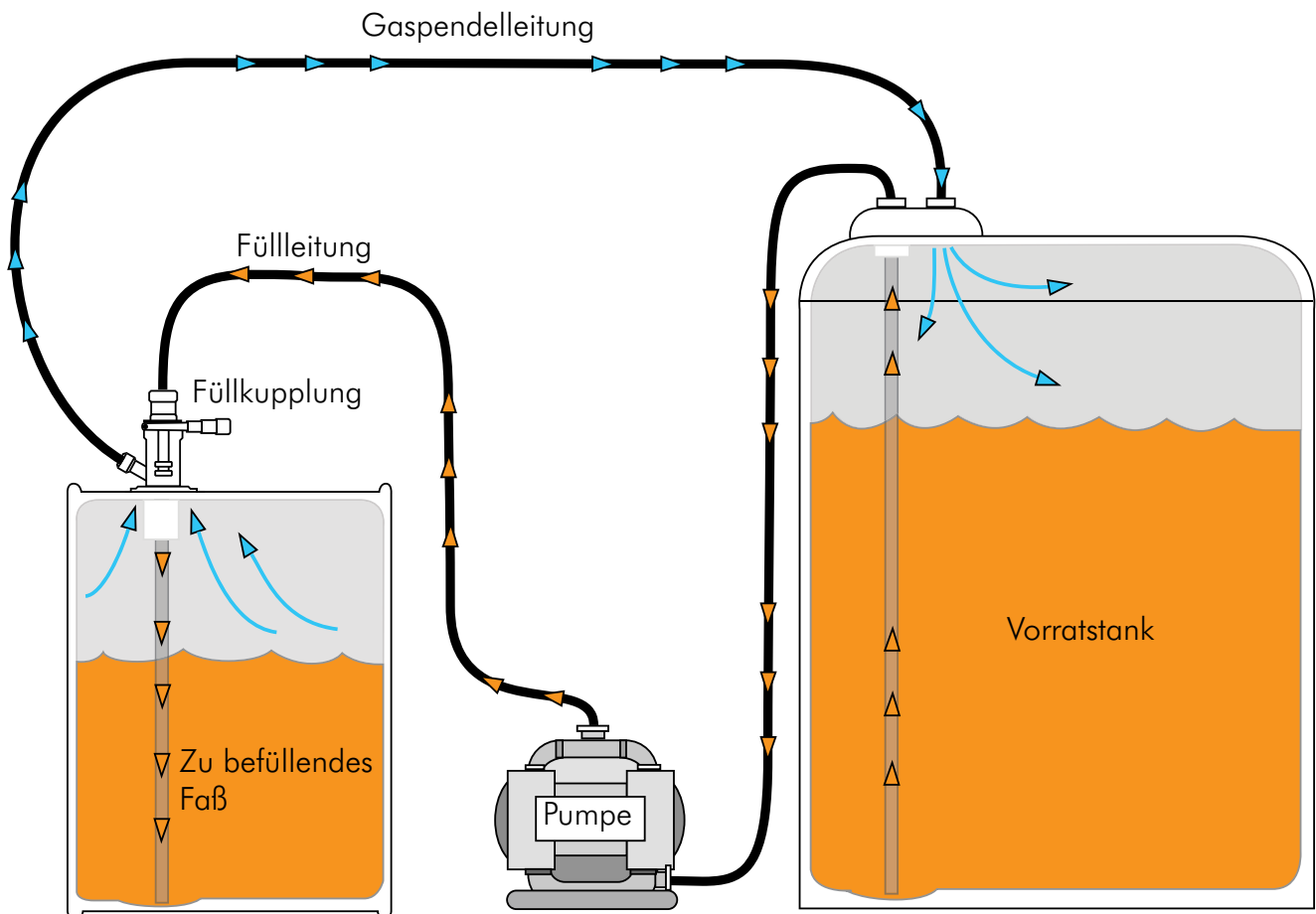



Drehen Sie die Füllkupplung 1/3 im Uhrzeigersinn.



Verriegeln Sie die Füllkupplung durch Herabpressen des Handgriffs.

Füllsystem mit Gaspendelung





Ziehen Sie den Handgriff von der Kupplung weg und heben Sie ihn an.



Drehen Sie die Füllkupplung 1/3 entgegen dem Uhrzeigersinn.

Die Befüllkupplung kann jetzt abgenommen werden.